KLEINE SPEURMAATJES

Het grote dierenavontuur

Zoek, tel, teken en ontdek!

Met Finn Vos, Noor Konijn en Uil Bo

5-6 jaar • Proefboek



ZO GEBRUIK JE DIT BOEK

Samen op avontuur

Voor de volwassene die meeleest

Lees het verhaal en de opdrachten rustig voor.

Doe een paar pagina’s per keer; stoppen mag altijd.

Laat het kind wijzen, vertellen, tekenen of schrijven.

Een letter nog niet kennen? Zeg de klank samen.

Gebruik potlood en kleurpotloden. Er is geen schaar nodig.

Bij teken- en vertelopdrachten zijn veel antwoorden goed.

De antwoorden staan achterin. Geef ruimte om te proberen.

Printtip

Print op A4, op ware grootte. Zwart-wit kan ook.

Proefeditie: bedoeld om met kinderen uit te proberen.

Nog niet getest in de praktijk; geen toets of lesmethode.

Het feest in het bos

Finn vindt een brief onder een boom.

“Vanmiddag is er een bosfeest!” leest Uil Bo voor.
“Maar de feestplek is nog leeg.”
Noor springt overeind. “Wij helpen!”
Samen zoeken ze de weg, tellen ze spullen
en maken ze het bos klaar voor hun vrienden.



Vertel: wat zou jij meenemen naar een feest?

Wie gaat er mee?

Trek een lijn van elk dier naar zijn naam.
De volwassene leest de namen voor.



Uil Bo



Finn Vos



Noor Konijn

Volg de bospaadjes

Trek de stippellijnen over. Begin links.
Ga daarna nog een keer met een andere kleur.

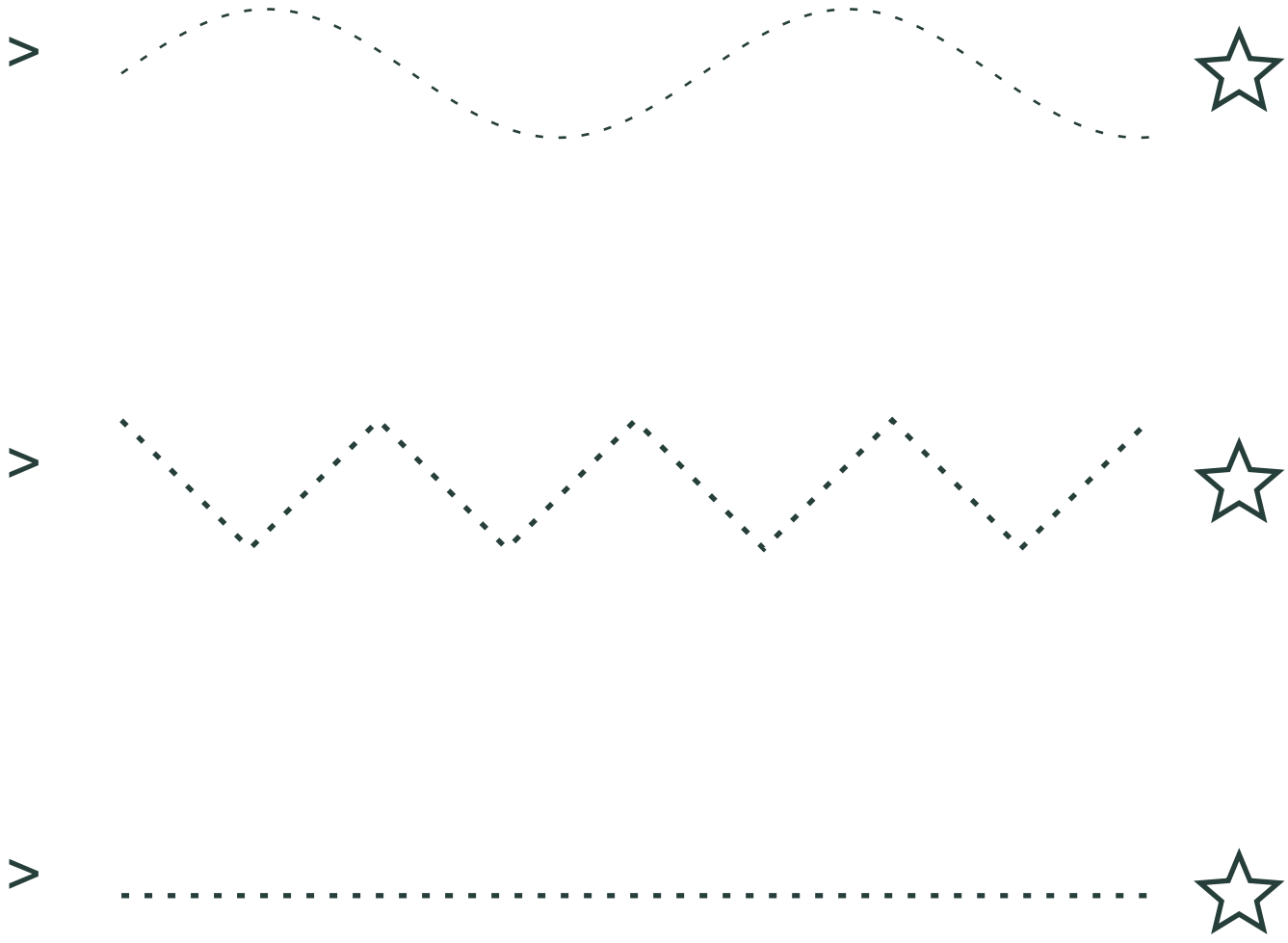

Tel de feeststerren

Hoeveel sterren zie je in elke rij?
Schrijf het getal in het vakje.









Vormen op het kleed

Kleur cirkels rood, vierkanten blauw en driehoeken geel.
Wijs daarna een vorm aan en noem de naam.

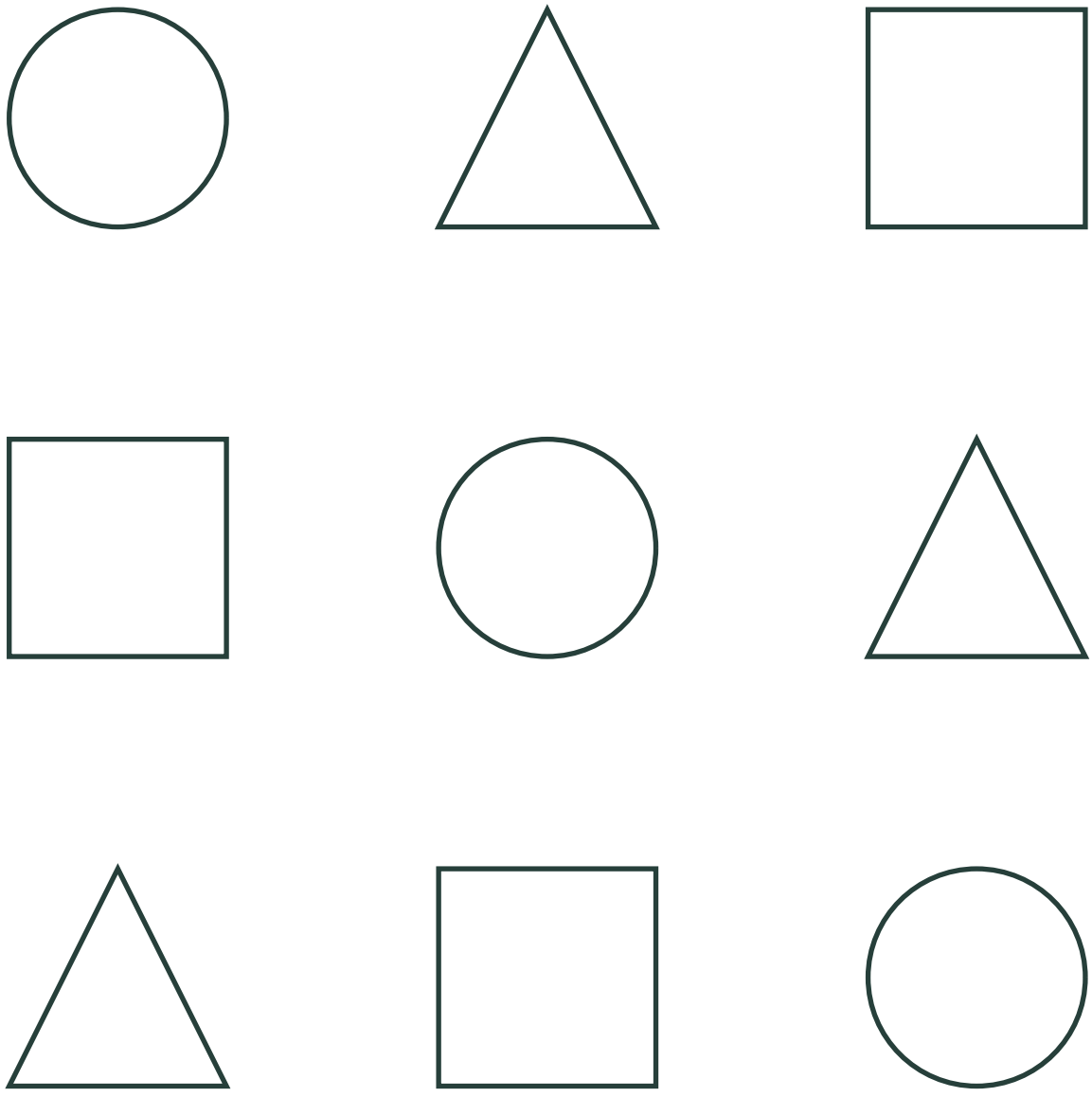

Wat komt hierna?

Noor maakt slingers. Maak elk patroon af.
Teken in elk leeg vak één vorm.







Groot en klein

Omcirkel in elke rij het grootste dier.







Luister naar de eerste klank

Zeg samen: vos. Je hoort vooraan de v.
Omcirkel daarna in elke rij de juiste letter.

vos	**m**	**v**	**s**
maan	**m**	**b**	**r**
sok	**v**	**s**	**k**
boom	**d**	**n**	**b**

Zoek de letter v

Finn Vos verstopt zijn eerste letter.
Omcirkel alle kleine letters v.

v	m	s	v	b	r
n	v	b	m	s	v
m	v	s	v	k	n
b	v	n	r	v	v

Hoeveel letters v heb je gevonden?

Welke woorden rijmen?

Luister naar de woorden. Trek lijnen tussen rijmwoorden.
De volwassene leest alle woorden voor.

kat	**huis**
maan	**tak**
muis	**mat**
zak	**haan**

De bloemenroute

Volg de getallen van 1 tot en met 10.
Trek steeds een lijn naar het volgende getal.

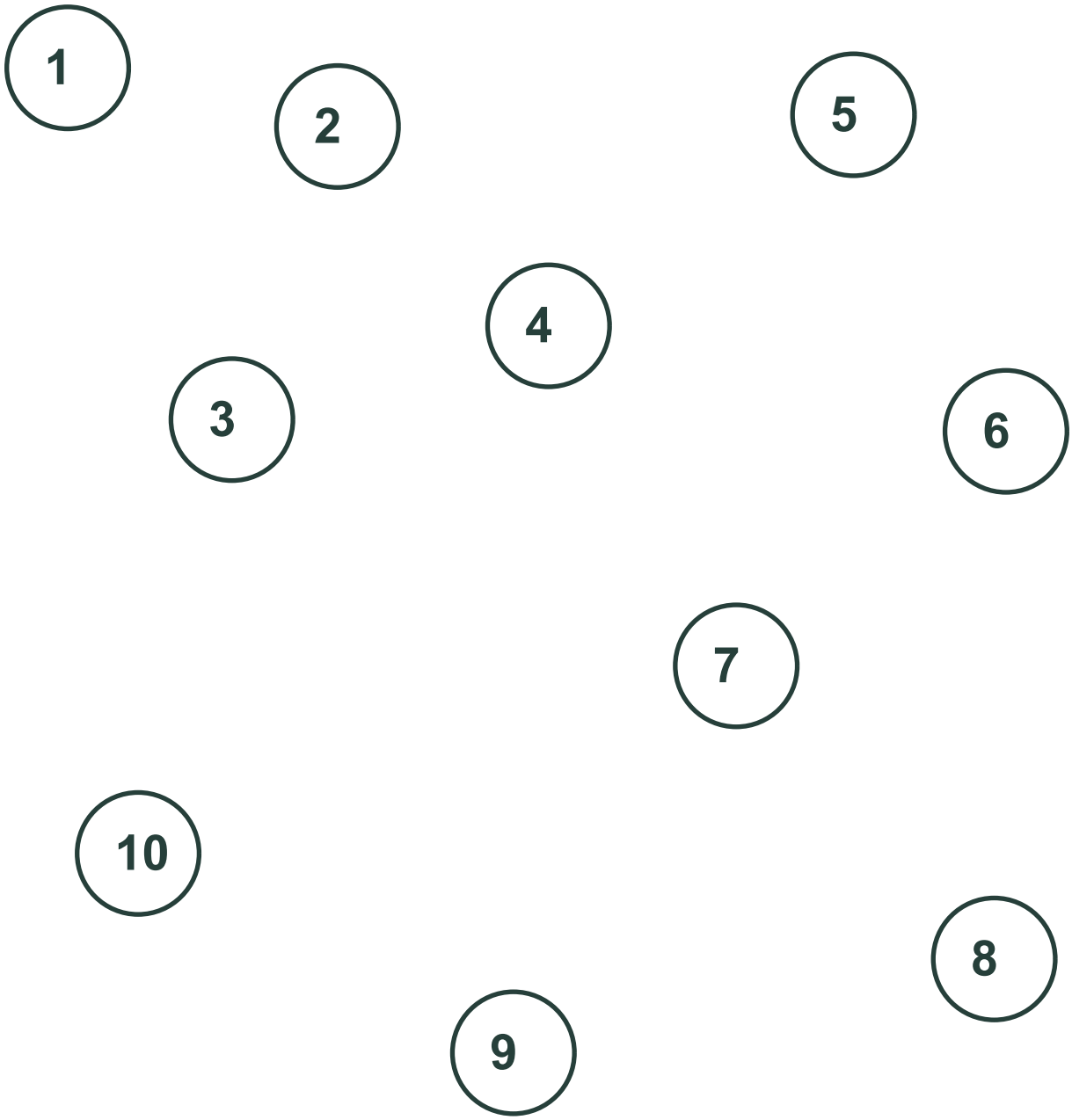

Bij 10 is de feestplek. Teken er een bloem bij.

Waar ligt de bal?

Teken in elk vak een bal op de gevraagde plek.

Boven de doos



Onder de doos



Links van de doos



In de doos



Samen erbij

Bo telt versieringen. Hoeveel zijn het samen?
Tel de rondjes en schrijf het antwoord.









Een paar gaan weg

Kruis de rondjes weg die verdwijnen.
Hoeveel blijven er over? Schrijf het getal.



Er gaan 1 weg.



Er gaan 2 weg.



Er gaan 1 weg.



Er gaan 3 weg.

Wie heeft de meeste?

Finn en Noor verzamelen sterren.
Omcirkel in elke rij de groep met de meeste sterren.













Maak tien feestlichtjes

In elke rij staan tien vakjes. Een paar hebben al licht.
Teken een rondje in ieder leeg vak. Hoeveel teken je erbij?



Ik teken er ☐ bij.



Ik teken er ☐ bij.



Ik teken er ☐ bij.

Teken de andere helft

De vlinder mist een halve vleugel.
Maak de rechterkant ongeveer hetzelfde als links.

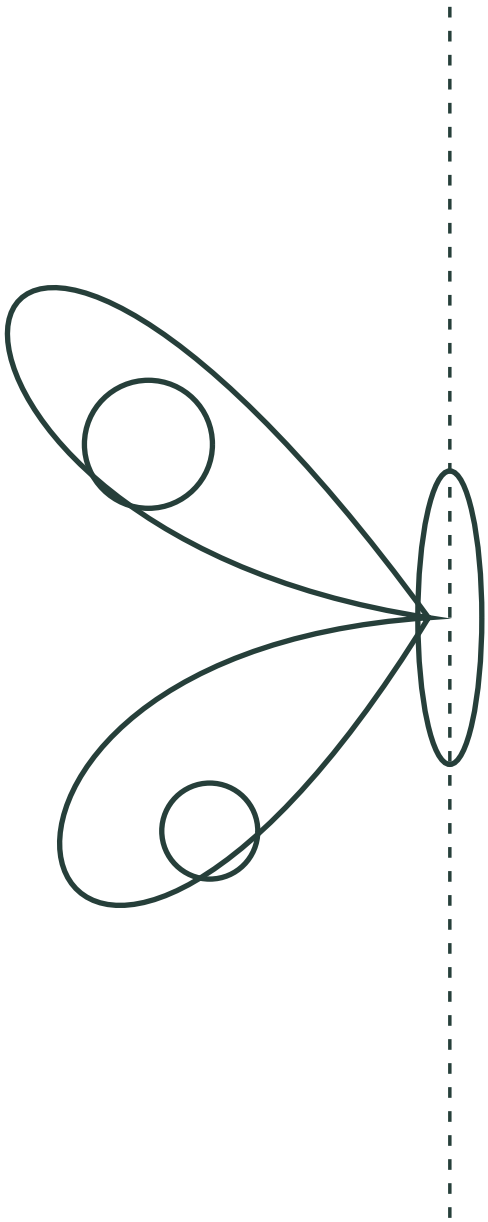

Kleur je vlinder zoals jij wilt.

Wat gebeurt er eerst?

Zet 1, 2 en 3 in de vakjes.
De volwassene leest de zinnen voor.

☐ De vrienden eten samen op het feest.

☐ De vrienden ruimen na het feest op.

☐ De vrienden zetten de bekers klaar.

Jouw feestvriend

Teken een dier dat ook naar het feest komt.
Bedenk een naam en vertel wat het dier meeneemt.

Mijn dier heet: _____

Mijn dier neemt mee: _____

Het bosfeest kan beginnen!

“Wat fijn dat je hielp!” zegt Finn.

De slingers hangen. De feestplek is klaar.

Noor zet de laatste beker op tafel.

Uil Bo roept: “Er is ook een plek voor jou!”







Mijn avonturendiploma

Ik heb gezocht, geteld, getekend en geprobeerd.

_____

Naam

_____ Datum

Antwoorden & meeleestips

Voor de volwassene

4 Vos naar Finn; konijn naar Noor; uil naar Bo.

5 Geen vaste uitkomst. Rustig volgen is voldoende.

6 Van boven naar beneden: 3, 5, 2, 4.

7 Cirkels rood; vierkanten blauw; driehoeken geel.

8 Rij 1: cirkel, vierkant. Rij 2: driehoek, driehoek.

Rij 3: ster, cirkel.

9 Boven: midden. Midden: links. Onder: rechts.

10 v, m, s, b. Spreek de klank uit, niet de letternaam.

11 9 letters v.

12 kat-mat; maan-haan; muis-huis; zak-tak.

13 Verbind 1-2-3-4-5-6-7-8-9-10.

14 Bal boven, onder, links van en in de doos.

Nog even napraten

Voor de volwassene

15: 3, 5, 5, 4.

16: 4, 2, 2, 2.

17: rechts, links, rechts.

18: 4, 2, 5 rondjes erbij.

19: de rechterhelft lijkt op de linkerhelft; vrij inkleuren.

20: van boven naar beneden 2, 3, 1.

21-22: eigen invulling.

Wat viel op tijdens het proberen?

Dit vond het kind leuk:

Hier was hulp bij nodig:

Dit kunnen we verbeteren:

Vraag ook: welke pagina zou je nog een keer willen doen?